

*van 2
tot
12 jaar*

100 JURKJES

VARIEER ZELF MET 10 PATRONEN

Evelien Cabie

Fotografie Clair Obscur

 LANNOO



Een beter zicht op de jurkjes

Om de jurkjes nog beter te kunnen bekijken werd het boek uitgerust met een 3D-app. Dankzij die fantastische tool kun je de jurkjes in dit boek aan alle kanten bewonderen!

- 1.** Download de gratis ZAPPAR-app op je tablet of smartphone. Je vindt de app in de App Store of op Google Play.
- 2.** Toegang tot internet is noodzakelijk tijdens het gebruik van de app.
- 3.** Start de app en 'ZAP' de codes in het fotoboek.
- 4.** Bekijk de jurkjes in 360°.



Opmerking: dit is een andere app dan de app gebruikt voor *200 jurken* en *200 shirts*.

Overzicht van de uitgevoerde modellen – 6
Voorwoord – 8

Vooraf – 11

Welkom in onze Candyshop! – 12
Hoe gebruik je dit boek? – 13
Matentabel – 16
Een patroon aanpassen – 18
Welke stof? – 20
Basistechnieken – 22

Fotoboek – 27

Werkbeschrijvingen – 75

DEEL 1

Candy, de rechte jurk – 76

DEEL 2

De combinatiejurk – 86

DEEL 3

Mouwen – 106
Ini mouwloze afwerking – 108
Mini kapmouw – 109
Moe tulpmouw – 110
Tic korte, Tac 3/4 en Toc lange mouw – 111
Ding korte, Dang 3/4 en Dong lange pofmouw – 112

DEEL 4

Kragen – 114
Kraagloos – 115
Tinky ronde kraag – 116
Minky gerimpelde kraag – 117
Winky hemdkraag – 118
Curly rimpelboord – 121
Foxy, Snowy en Bunny snoetjes – 122
Queeny kroontje – 124

DEEL 5

Nog meer opties! – 126
Cuffy rechte mouwboord – 128
Filly gerimpelde mouwboord – 129
Tiny hartzak – 130
Winy rechte zak – 131
Twirly zoomboord – 132

Dankwoord – 134

Overzicht van de uitgevoerde modellen

Van de meer dan 100 combinaties hebben wij deze 17 jurken gemaakt.



p. 28



Sweet Caramel Cake met Ini mouw




p. 32



Creamy Vanilla Pop met Ini mouw en Tinky kraag



p. 34



Sweet Caramel Bubble met Dang mouw en Minky kraag



p. 36



Candy met Tac mouw en Winy zak



p. 40



Sweet Vanilla Bubble met Tic mouw en Tiny zak



p. 42



Candy met Toc mouw en Twirly boord



p. 44



Fluffy Caramel Bubble met Ding mouw en Foxy kraag



p. 46



Sweet Vanilla Cake met Mini mouw en Winky kraag



p. 48



Sweet Chocolate Bubble met Ding mouw en Twirly boord



p. 50



Creamy Vanilla Cake met Tic/Cuffy mouw en Winky kraag



p. 54



Fluffy Caramel Cake met Mini mouw en Snowy kraag



p. 58



Candy met Ding mouw zonder elastiek




p. 60



Sweet Vanilla Cake met Tac mouw



p. 62



Fluffy Vanilla Cake met Tac mouw en Curly boord



p. 66



Fluffy Chocolate Bubble met Tac mouw, Foxy/Queeny kraag en Frilly mouwboord




p. 68



Fluffy Vanilla Pop met Moe mouw en Bunny kraag



p. 72



Sweet Vanilla Bubble met Dong mouw en Tinky kraag

Stel zelf je jurk samen!

COMBI

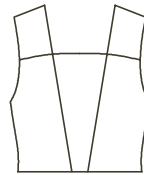
voor



Sweet



Creamy



Fluffy

rug



Vanilla

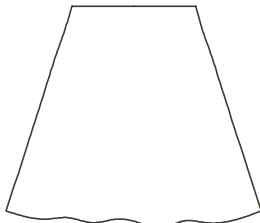


Caramel

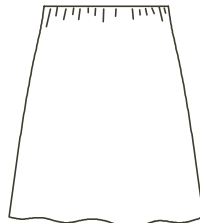


Chocolate

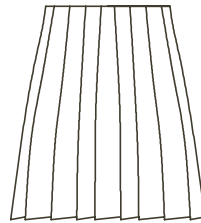
rok



Bubble



Cake




Pop

CANDY



voor



rug

KRAGEN



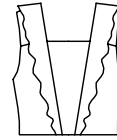
Tinky



Minky



Winky



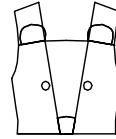
Curly



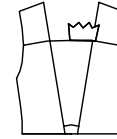
Foxy



Bunny



Snowy



Queeny

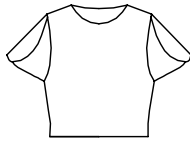
MOUWEN



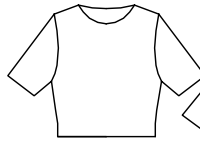
Ini



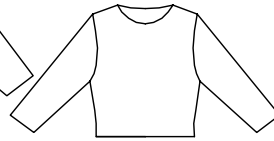
Mini



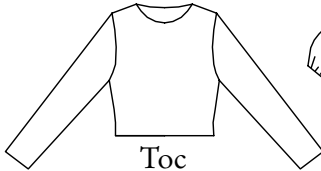
Moe



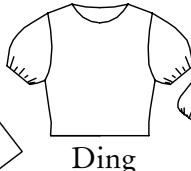
Tic



Tac



Toc



Ding




Dang




Dong

EXTRA'S



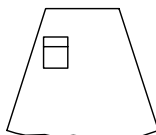
Frilly



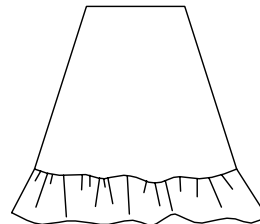
Cuffy



Tiny



Winy



Twirly

Sweet Caramel Bubble
met Dang mouw
en Minky kraag







Fluffy Caramel Bubble
met Ding mouw en Foxy kraag



12 Sweet Vanilla Cake
met Mini mouw en Winky kraag







Sweet Chocolate Bubble met
Ding mouw en Twirly boord



werkbeschrijvingen

DEEL 1

Candy, de rechte jurk

DEEL 2

De combinatiejurk

DEEL 3

Mouwen

DEEL 4

Kragen

DEEL 5

Nog meer opties!

100 JURKJES

VARIEER ZELF MET 10 PATRONEN

DEEL 1

Candy, de rechte jurk



Voor de rechte jurk Candy neem je de paarse patroondelen
(voorpand en rugpand) over op patroonblad 1.

**OVERZICHT
VAN DE CANDY MODELLEN**
(de gefotografeerde jurkjes zijn in
kleur aangeduid)

	Sweet	Tinky	Minky	Winky
Ini				
Mini				
Moe				
Tic				
Tac				
Toc				
Ding				
Dang				
Dong				
Tic Frilly				
Tic Cuffy				

BENODIGDHEDEN

- Stof (stoflengte: zie knipplannen op p. 78)
- Voeringstof (stoflengte: zie knipplannen op p. 78)
- Een blinde rits: lengte 30 cm (mt 92-98), 35 cm (mt 104 t.e.m. 128), 45 cm (mt 134 t.e.m. 152)
- Universeel naaigaren in een passende kleur
- 30 cm versteviging (enkel voor kraag Tinky, kraag Winky)
- Elastiek (breedte 0,5 cm): zie tabel bij de mouw op p. 113 (enkel voor mouw Ding, Dang of Dong)

NAADWAARDE

De naadwaarde is niet inbegrepen in de patronen.

- rondom: 1 cm
- tegen de stofvouw: 0 cm
- mouwzomen: 2 cm
- rokzomen: 3 cm

Uitzonderingen: zoom kapmouw Mini, tulpmouw Moe en mouwen met Cuffy of Frilly: 1 cm

TE KNIPPEN BASISDELEN

- 1 × voorpand tegen de stofvouw uit stof (A)
- 1 × voorpand tegen de stofvouw uit voeringstof, tot aan de kniplijn voeringstof (A')
- 2 × rugpand uit stof (B)
- 2 × rugpand uit voeringstof, tot aan de kniplijn voeringstof (B')

TE KNIPPEN EXTRA'S (MAAK EEN KEUZE)

Voor de kraagjes

- Tinky: 2 × uit stof (D), 2 × uit voeringstof (D')
- Minky: 1 × uit stof, tegen de stofvouw (D)

- Winky: kraagvoet met middenvoor aan stofvouw 2 × uit stof, kraag 2 × uit stof (D) en 2 × uit voeringstof (D')

Voor de mouwen

- Ini: geen patroondelen
- Mini: 2 × uit stof (E), 2 × uit voeringstof (E')
- Moe, Tic, Tac, Toc, Ding, Dang, Dong: 2 × uit stof (E)

Voor de extra's

- Twirly: 2 × tegen de stofvouw uit stof
- Frilly: 2 × uit stof
- Cuffy: 2 × uit stof
- Tiny: 2 × uit stof (per zak)
- Winy: 1 × uit stof (per zak)

TE VERSTEVIGEN DELEN

- Tinky: 2 × kraag uit stof
- Winky: 2 × kraagvoet, 2 × kraag uit stof
- Cuffy: 2 ×
- Tiny: 2 ×

OPGELET!

- Kijk in het hoofdstuk over de kragen (vanaf p. 114) hoe je jouw kraag naar keuze moet afwerken. Kijk in het hoofdstuk over de mouwen (vanaf p. 106) om te weten hoe je jouw mouw moet afwerken. Koos je voor de mouw Ding, Dang, Dong of Tic, Tac, Toc en geen kraag, dan kun je gewoon de werkbeschrijving volgen.
- Duid steeds het merkteken van de middenvoor-naad en/of middenrugnaad aan bij delen tegen de stofvouw met een klein knipje (2 mm).



WWW. LANNOO.COM

Registreer u op onze website en we sturen u regelmatig een nieuwsbrief met informatie over nieuwe boeken en met interessante, exclusieve aanbiedingen.


Modellen, tekeningen, werkbeschrijvingen en patronen:

© Evelien Cabie – www.eveliencabie.com

Fotografie: Clair Obscur – www.fotografieclairobscur.be

Vormgeving: Leen Depooter – quod. voor de vorm. – www.quod.be

3D-fotomodellen: Polygon 360 – www.polygon3d.be/polygon-360

Visagie: Adeliën Vanoverbeke –  A'Mabelle

Stoffen: In Den Beer – www.indenbeer.be

Als u opmerkingen of vragen heeft, dan kunt u contact opnemen met onze redactie: redactielifestyle@lannoo.com

© Uitgeverij Lannoo nv, 2019
D/2019/45/475 – NUR 460-474
ISBN: 978 94 014 6109 2

MADAME CREATIEF

Alle rechten voorbehouden. Niets uit deze uitgave mag worden vervoelvoudigd, opgeslagen in een geautomatiseerd gegevensbestand en/of openbaar gemaakt in enige vorm of op enige wijze, hetzij elektronisch, mechanisch of op enige andere manier zonder voorafgaande schriftelijke toestemming van de uitgever.

De auteursrechten voor alle modellen en patronen zijn eigendom van Evelien Cabie. De modellen en patronen in dit boek mogen dan ook niet gekopieerd worden of voor commerciële doeleinden gebruikt worden.

Indien u een workshop wilt organiseren rond deze modellen, gelieve contact op te nemen met redactielifestyle@lannoo.com.